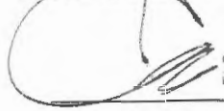




MUNICIPIO DE SAN PABLO VILLA DE MITLA DISTRITO DE TLACOLULA, OAX.  
ESTADO DE FLUJOS DE EFECTIVO  
DEL 01 DE ENERO AL 31 DE MARZO DEL 2017

MARZO CERRADO

CONCEPTO	2017	2016
<b>FLUJOS DE EFECTIVO DE LAS ACTIVIDADES DE OPERACIÓN</b>		
<b>ORIGEN</b>	<b>8,249,331.24</b>	<b>46,056,885.64</b>
IMPUESTOS	89,946.50	251,816.00
CUOTAS Y APORTACIONES DE SEGURIDAD SOCIAL	0.00	0.00
CONTRIBUCIONES DE MEJORAS	0.00	0.00
DERECHOS	569,712.90	666,488.21
PRODUCTOS DE TIPO CORRIENTE	0.00	346,715.88
APROVECHAMIENTOS DE TIPO CORRIENTE	40,000.00	36,670.00
INGRESOS POR VENTA DE BIENES Y SERVICIOS	0.00	0.00
INGRESOS NO COMPRENDIDOS EN LAS FRACCIONES DE LA LEY DE INGRESOS CAUSADOS EN EJERCICIOS FISCALES ANTERIORES PENDIENTES DE LIQUIDACION O PAGO	0.00	0.00
PARTICIPACIONES Y APORTACIONES	7,549,671.84	44,755,195.55
TRANSFERENCIAS, ASIGNACIONES, SUBSIDIOS Y OTRAS AYUDAS	0.00	0.00
OTROS ORIGENES DE OPERACIÓN	0.00	0.00
<b>APLICACIÓN</b>	<b>3,417,435.15</b>	<b>20,067,969.29</b>
SERVICIOS PERSONALES	1,670,849.45	6,867,278.52
MATERIALES Y SUMINISTROS	693,421.72	2,611,324.45
SERVICIOS GENERALES	1,032,479.98	10,589,366.32
TRANSFERENCIAS INTERNAS Y ASIGNACIONES AL SECTOR PUBLICO	0.00	0.00
TRANSFERENCIAS AL RESTO DEL SECTOR PUBLICO	0.00	0.00
SUBSIDIOS Y SUBVENCIONES	0.00	0.00
AYUDAS SOCIALES	20,684.00	0.00
PENSIONES Y JUBILACIONES	0.00	0.00
TRANSFERENCIAS A FIDEICOMISOS, MANDATOS Y CONTRATOS ANALOGOS	0.00	0.00
TRANSFERENCIAS A LA SEGURIDAD SOCIAL	0.00	0.00
DONATIVOS	0.00	0.00
TRANSFERENCIAS AL EXTERIOR	0.00	0.00
PARTICIPACIONES	0.00	0.00
APORTACIONES	0.00	0.00
CONVENIOS	0.00	0.00
OTRAS APLICACIONES DE OPERACIÓN	0.00	0.00
<b>FLUJOS NETOS DE EFECTIVO DE LAS ACTIVIDADES DE OPERACIÓN</b>	<b>(EFE-1) 4,831,896.09</b>	<b>25,988,916.35</b>
<b>FLUJO DE EFECTIVO DE LAS ACTIVIDADES DE INVERSIÓN</b>		
<b>ORIGEN</b>	<b>0.00</b>	<b>0.00</b>
BIENES INMUEBLES, INFRAESTRUCTURA Y CONSTRUCCIONES EN PROCESO	0.00	0.00
BIENES MUEBLES	0.00	0.00
OTROS ORIGENES DE INVERSIÓN	0.00	0.00
<b>APLICACIÓN</b>	<b>42,747.64</b>	<b>34,068,066.06</b>
BIENES INMUEBLES, INFRAESTRUCTURA Y CONSTRUCCIONES EN PROCESO	(EFE-2) 0.00	-47,048,041.66
BIENES MUEBLES	(EFE-3) 40,257.64	255,200.00
OTRAS APLICACIONES DE INVERSIÓN	2,490.00	80,860,907.72
<b>FLUJOS NETOS DE EFECTIVO POR ACTIVIDADES DE INVERSIÓN</b>	<b>-42,747.64</b>	<b>-34,068,066.06</b>
<b>FLUJOS DE EFECTIVO DE LAS ACTIVIDADES FINANCIAMIENTO</b>		
<b>ORIGEN</b>	<b>56,607,177.86</b>	<b>27,665,640.83</b>
ENDEUDAMIENTO NETO	0.00	2,351,813.07
INTERNO	0.00	2,351,813.07
EXTERNO	0.00	0.00
OTROS ORIGENES DE FINANCIAMIENTO	56,607,177.86	30,017,453.90
<b>APLICACIÓN</b>	<b>58,115,348.28</b>	<b>28,239,837.86</b>
SERVICIOS DE LA DEUDA	0.00	0.00
INTERNO	0.00	0.00
EXTERNO	0.00	0.00
OTRAS APLICACIONES DE FINANCIAMIENTO	58,115,348.28	28,239,837.86
<b>FLUJOS NETOS DE EFECTIVO POR ACTIVIDADES FINANCIAMIENTO</b>	<b>-1,508,170.42</b>	<b>-574,197.03</b>
<b>INCREMENTO/DISMINUCIÓN NETA EN EL EFECTIVO Y EQUIVALENTES DEL EFECTIVO</b>	<b>3,280,978.03</b>	<b>-8,653,346.74</b>
<b>EFECTIVO Y EQUIVALENTES AL EFECTIVO AL INICIO DEL EJERCICIO</b>	<b>1,369,514.47</b>	<b>10,022,861.21</b>
<b>EFECTIVO Y EQUIVALENTES AL EFECTIVO AL FINAL DEL EJERCICIO</b>	<b>(EFE-4) 4,650,492.50</b>	

BAJO PROTESTA DE DECIR VERDAD DECLARAMOS QUE LOS ESTADOS FINANCIEROS Y SUS NOTAS, SON RAZONABLEMENTE CORRECTOS Y SON RESPONSABILIDAD DEL EMISOR



**ABELARDO RUIZ ACEVEDO**  
 PRESIDENTE MUNICIPAL  
 Mpio. San Pablo  
 Villa de Mitla  
 Dto. Tlaxiaco, Oax.  
 2017-2018

**BRENDA MARLENE MENDEZ**  
 OLIVERA  
 SINDICO HACIENDARIO  
 Mpio. San Pablo  
 Villa de Mitla  
 Dto. Tlaxiaco, Oax.  
 2017-2018

**JAVIER CEBALGA HERNANDEZ**  
 REGIDOR DE HACIENDA  
 Mpio. San Pablo  
 Villa de Mitla  
 Dto. Tlaxiaco, Oax.  
 2017-2018

**MARIELA GONZALEZ QUIROGA**  
 TESORERO MUNICIPAL  
 Mpio. San Pablo  
 Villa de Mitla  
 Dto. Tlaxiaco, Oax.  
 2017-2018