



MUNICIPIO DE SAN PABLO VILLA DE MITLA DISTRITO DE TLACOLULA, OAX.
ESTADO DE FLUJOS DE EFECTIVO
DEL 01 DE ENERO AL 30 DE JUNIO DEL 2018


000005


JUNIO CERRADO

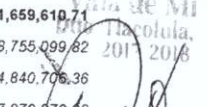
CONCEPTO	2018	2017
FLUJOS DE EFECTIVO DE LAS ACTIVIDADES DE OPERACIÓN		
ORIGEN		
IMPUESTOS	26,183,440.06	50,116,832.15
CUOTAS Y APORTACIONES DE SEGURIDAD SOCIAL	461,803.25	731,527.18
CONTRIBUCIONES DE MEJORAS	0.00	0.00
DERECHOS	0.00	0.00
PRODUCTOS DE TIPO CORRIENTE	1,163,750.40	2,273,016.25
APROVECHAMIENTOS DE TIPO CORRIENTE	2,454.67	1,173.04
INGRESOS POR VENTA DE BIENES Y SERVICIOS	51,500.00	81,914.60
INGRESOS NO COMPRENDIDOS EN LAS FRACCIONES DE LA LEY DE INGRESOS CAUSADOS EN EJERCICIOS	0.00	0.00
FISCALES ANTERIORES PENDIENTES DE LIQUIDACION O PAGO	0.00	0.00
PARTICIPACIONES Y APORTACIONES	24,503,931.74	47,029,201.08
TRANSFERENCIAS, ASIGNACIONES, SUBSIDIOS Y OTRAS AYUDAS	0.00	0.00
OTROS ORÍGENES DE OPERACIÓN	0.00	0.00
APLICACIÓN		
SERVICIOS PERSONALES	10,271,349.23	21,659,610.71
MATERIALES Y SUMINISTROS	4,195,156.84	8,755,099.82
SERVICIOS GENERALES	2,445,531.39	4,840,706.36
TRANSFERENCIAS INTERNAS Y ASIGNACIONES AL SECTOR PUBLICO	3,583,867.00	7,870,873.08
TRANSFERENCIAS AL RESTO DEL SECTOR PUBLICO	0.00	0.00
SUBSIDIOS Y SUBVENCIONES	0.00	0.00
AYUDAS SOCIALES	0.00	0.00
PENSIONES Y JUBILACIONES	40,794.00	192,930.55
TRANSFERENCIAS A FIDEICOMISOS, MANDATOS Y CONTRATOS ANALOGOS	0.00	0.00
TRANSFERENCIAS A LA SEGURIDAD SOCIAL	0.00	0.00
DONATIVOS	6,000.00	0.00
TRANSFERENCIAS AL EXTERIOR	0.00	0.00
PARTICIPACIONES	0.00	0.00
APORTACIONES	0.00	0.00
CONVENIOS	0.00	0.00
OTRAS APLICACIONES DE OPERACIÓN	0.00	0.00
FLUJOS NETOS DE EFECTIVO DE LAS ACTIVIDADES DE OPERACIÓN	(EFE-3) 15,912,090.83	28,457,221.44
FLUJO DE EFECTIVO DE LAS ACTIVIDADES DE INVERSIÓN		
ORIGEN		
BIENES INMUEBLES, INFRAESTRUCTURA Y CONSTRUCCIONES EN PROCESO	0.00	0.00
BIENES MUEBLES	0.00	0.00
OTROS ORIGENES DE INVERSIÓN	0.00	0.00
APLICACIÓN		
BIENES INMUEBLES, INFRAESTRUCTURA Y CONSTRUCCIONES EN PROCESO	11,732,069.33	30,302,531.21
(EFE-2) BIENES MUEBLES	11,434,193.14	29,582,887.65
(EFE-2) OTRAS APLICACIONES DE INVERSIÓN	47,651.19	697,453.56
	250,225.00	22,190.00
FLUJOS NETOS DE EFECTIVO POR ACTIVIDADES DE INVERSIÓN	-11,732,069.33	-30,302,531.21
FLUJOS DE EFECTIVO DE LAS ACTIVIDADES FINANCIAMIENTO		
ORIGEN		
ENDEUDAMIENTO NETO	24,610,307.18	58,976,068.51
INTERNO	0.00	0.00
EXTERNO	0.00	0.00
OTROS ORIGENES DE FINANCIAMIENTO	24,610,307.18	58,976,068.51







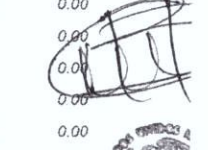





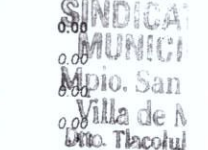
























MUNICIPIO DE SAN PABLO VILLA DE MITLA DISTRITO DE TLACOLULA, OAX.
ESTADO DE FLUJOS DE EFECTIVO
DEL 01 DE ENERO AL 30 DE JUNIO DEL 2018

000010

APLICACIÓN			
SERVICIOS DE LA DEUDA		26,904,266.74	56,744,788.97
INTERNO		0.00	0.00
EXTERNO		0.00	0.00
OTRAS APLICACIONES DE FINANCIAMIENTO		0.00	0.00
FLUJOS NETOS DE EFECTIVO POR ACTIVIDADES FINANCIAMIENTO		26,904,266.74	56,744,788.97
		-2,293,959.56	2,231,279.54
INCREMENTO/DISMINUCIÓN NETA EN EL EFECTIVO Y EQUIVALENTES DEL EFECTIVO			
EFECTIVO Y EQUIVALENTES AL EFECTIVO AL INICIO DEL EJERCICIO		1,886,061.94	385,969.77
EFECTIVO Y EQUIVALENTES AL EFECTIVO AL FINAL DEL EJERCICIO		1,755,484.24	1,369,514.47
	(EFE-1)	3,641,546.18	1,755,484.24

BAJO PROTESTA DE DECIR VERDAD DECLARAMOS QUE LOS ESTADOS FINANCIEROS Y SUS NOTAS, SON RAZONABLEMENTE CORRECTOS Y SON RESPONSABILIDAD DEL EMISOR




JAVIER QUERO HERNANDEZ
ENCARGADO DEL DESPACHO DE LA PRESIDENCIA MUNICIPAL



BRENDA MARLENE MENDEZ OLIVERA
SINDICO



JAVIER QUERO HERNANDEZ
REGIDOR DE HACIENDA



MARIELA GONZALEZ QUERO
TESORERO MUNICIPAL



PRESIDENCIA MUNICIPAL
Mpio. San Pablo
Villa de Mitla
Dtto. Tlacolula, Oax.
2017-2018



SINDICATURA MUNICIPAL
Mpio. San Pablo
Villa de Mitla
Dtto. Tlacolula, Oax.
2017-2018



REGIDURÍA DE HACIENDA
Mpio. San Pablo
Villa de Mitla
Dtto. Tlacolula, Oax.
2017-2018



TESORERÍA MUNICIPAL
Mpio. San Pablo
Villa de Mitla
Dtto. Tlacolula, Oax.
2017-2018